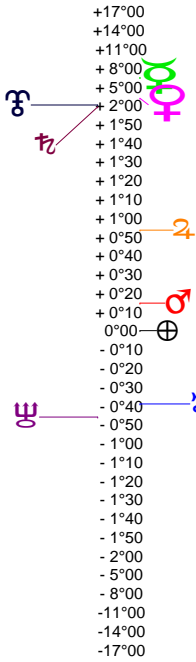
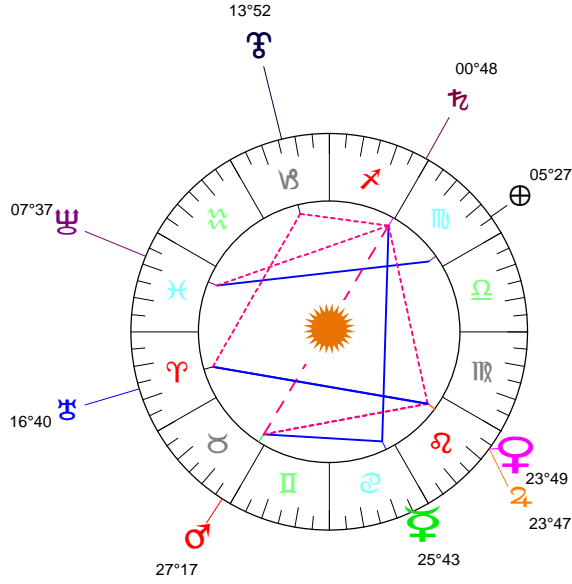


15 04 25 PQ - 25/04/2015 à 23h55m02 (GMT) LEYMARIE 44N36 - 002E12

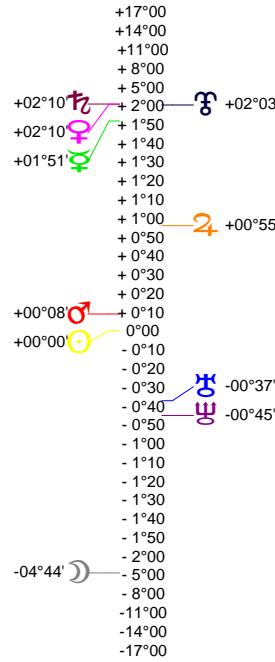
Latitudes héliocentriques



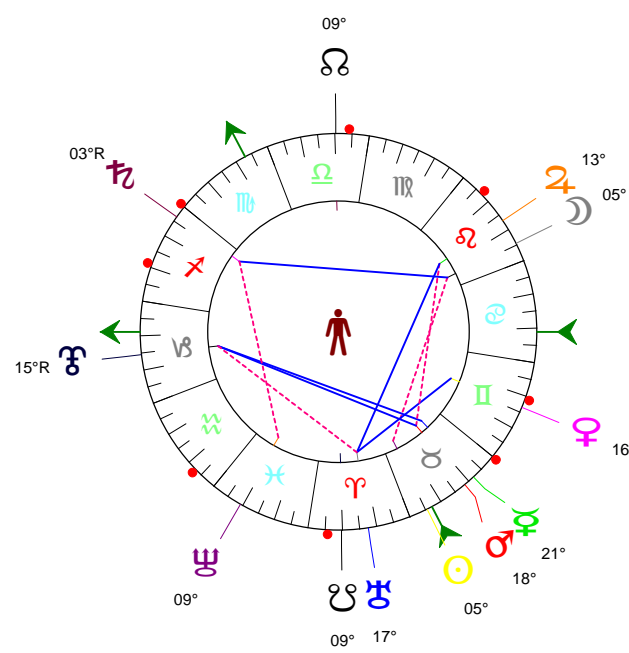
Sphère hélio-écliptique - Intégration



Latitudes géo-écliptiques



Sphère topo-géo-écliptique - Relation



Distances au Soleil en UA

☉	1.006	+
☽	0.319	+
☿	0.719	+
♂	1.489	+
♂	5.356	+
♂	9.974	+
♂	19.997	-
♂	29.966	-
♂	32.860	+

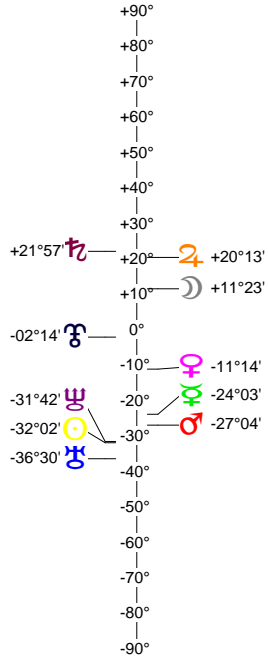
Maisons Placidus

I-VII	08♁♂55
II-VIII	22♁♂53
III-IX	05♁♂53
IV-X	06♁♂58
V-XI	29♁♂46
VI-XII	19♁♂06

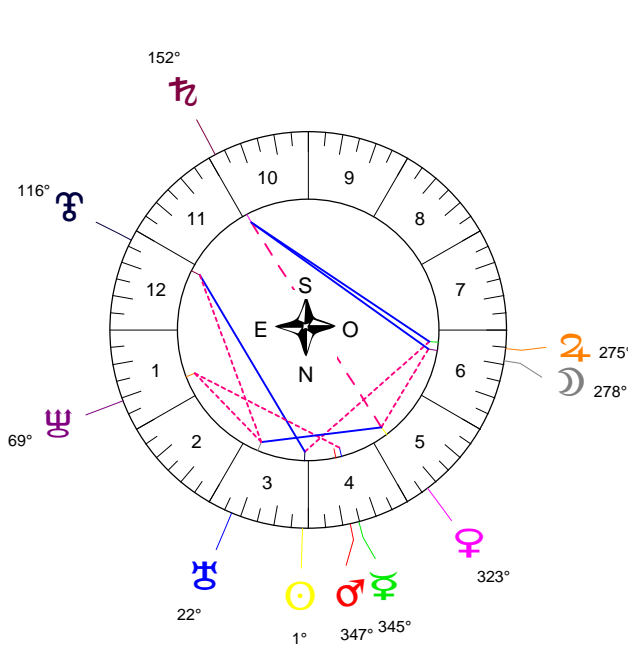
Rétrogradations

♂	du 14 03 15 au 02 08 15
♂	du 17 04 15 au 25 09 15

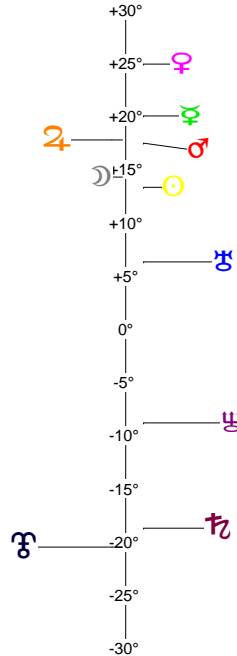
Hauteurs



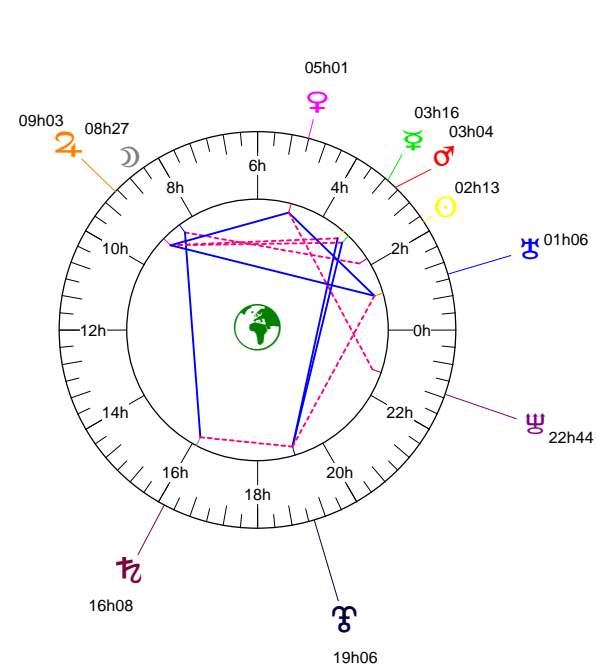
Sphère locale - Sujet



Déclinaisons



Sphère géo-équatoriale - Objet



Distances à la Terre en UA

☉	1.006	+
☽	399 214 km	+
☿	1.106	-
♂	1.036	-
♂	2.451	+
♂	5.129	+
♂	9.076	-
♂	20.952	-
♂	30.513	-
♂	32.503	-

IG relatives

Héliocentr.		Géocentr.	
☉	31	☉	29
☽		☽	13
☿	87	☿	11
♂	99	♂	4
♂	56	♂	0
♂	18	♂	35
♂	12	♂	55
♂	5	♂	4
♂	62	♂	30
♂	65	♂	61