

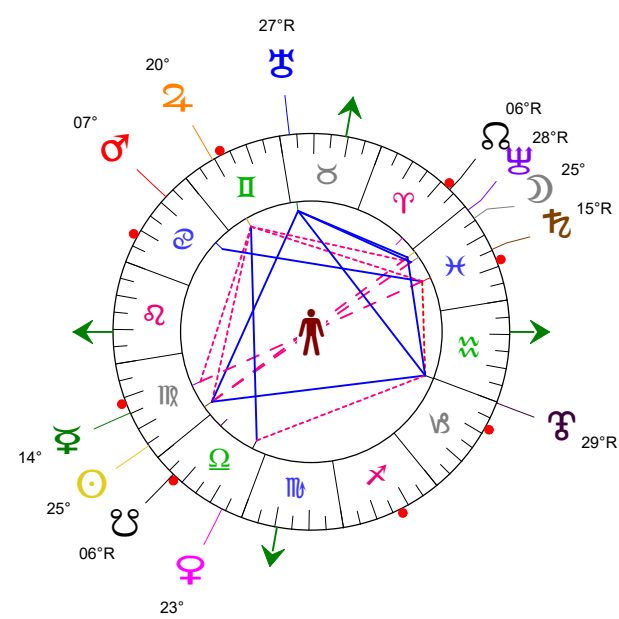
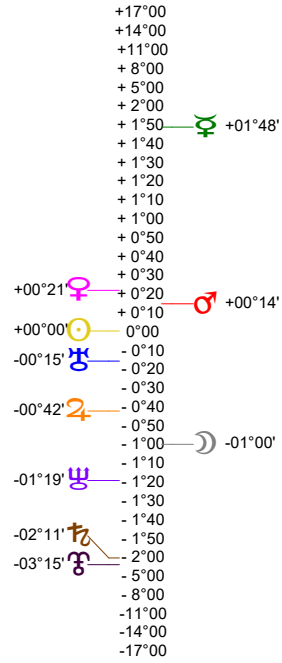
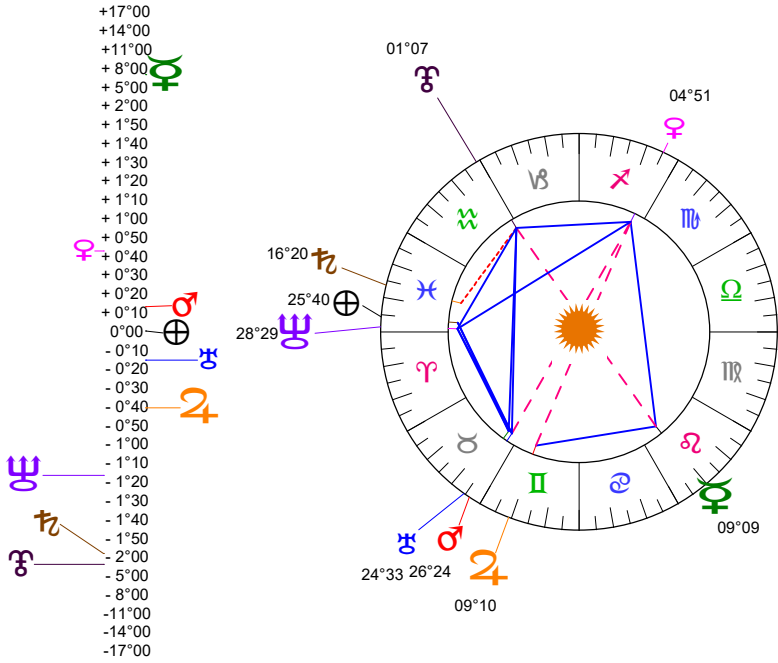
Latitudes héliocentriques

Sphère hélio-écliptique - Intégration

Latitudes géo-écliptiques

Sphère topo-géo-écliptique - Relation

Distances au Soleil en UA



☉	1.005	-
☽	0.329	+
♃	0.725	+
♄	1.486	+
♅	5.050	+
♁	9.662	-
♂	19.571	-
♆	29.897	-
♁	35.100	+

Domification : Placidus

I-VII	20♁♂43
II-VIII	11♁♂36
III-IX	07♁♂52
IV-X	10♁♂40
V-XI	17♁♂31
VI-XII	21♁♂52

Rétrogradations

♃	du 29 06 24 au 15 11 24
♄	du 01 09 24 au 30 01 25
♅	du 02 07 24 au 07 12 24
♁	du 02 05 24 au 12 10 24

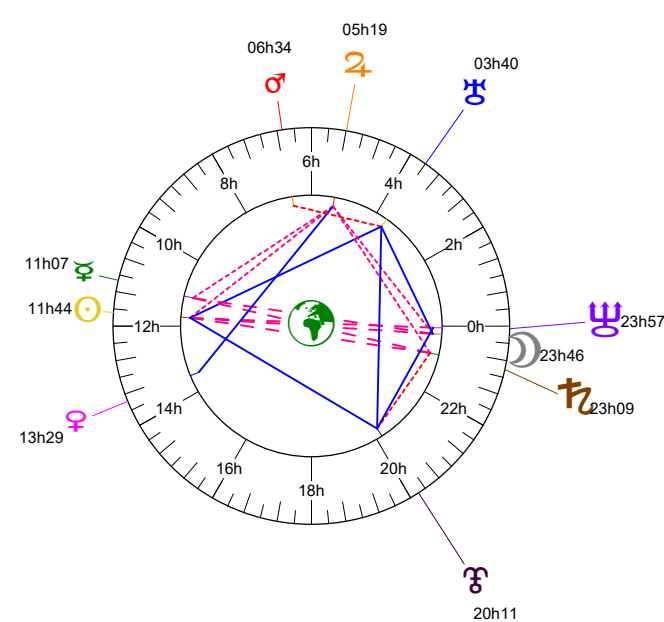
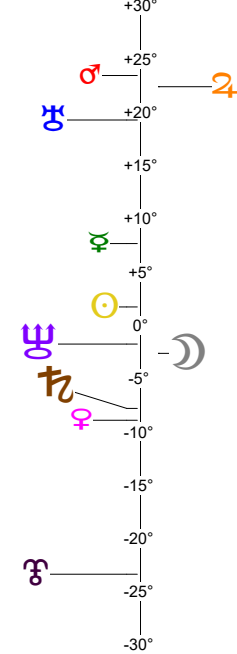
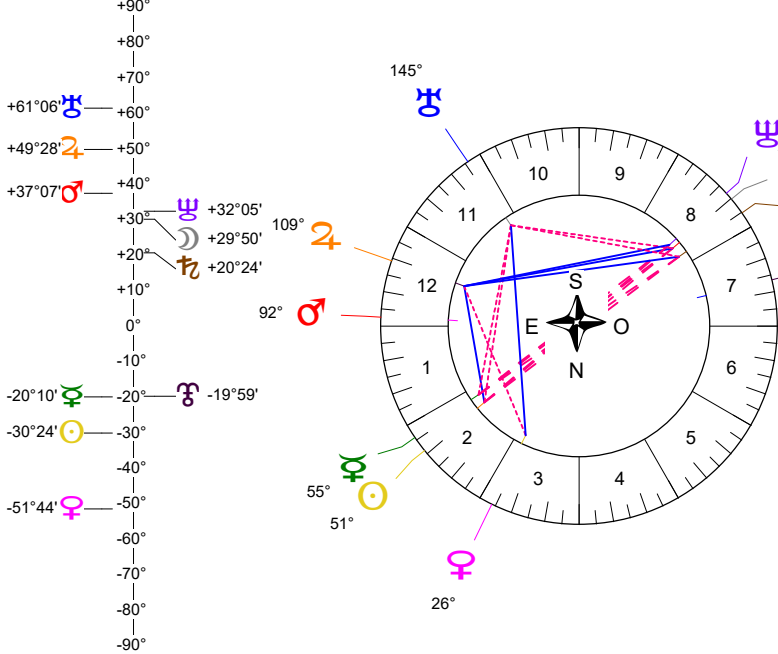
Hauteurs

Sphère locale - Sujet

Déclinaisons

Sphère géo-équatoriale - Objet

Distances à la Terre en UA



☉	1.005	-
☽	357 485 km	->
♃	1.252	+
♄	1.433	+
♅	1.326	-
♁	4.860	-
♂	8.673	+
♆	19.071	-
♁	28.894	-<
♁	34.527	+

IG relatives

Héliocentr.	☉	Géocentr.	♁
☉	34	33	
☽	78	6	
♃	31	1	
♄	56	6	
♅	78	45	
♁	39	70	
♂	26	65	
♆	72	92	
♁	51	50	