

25 01 19 Ingrès Soleil Verseau - 19/01/2025 à 19h59m49 TU Leymarie 44N36 - 00E12


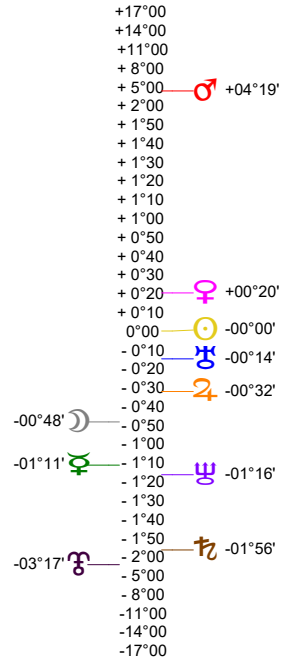
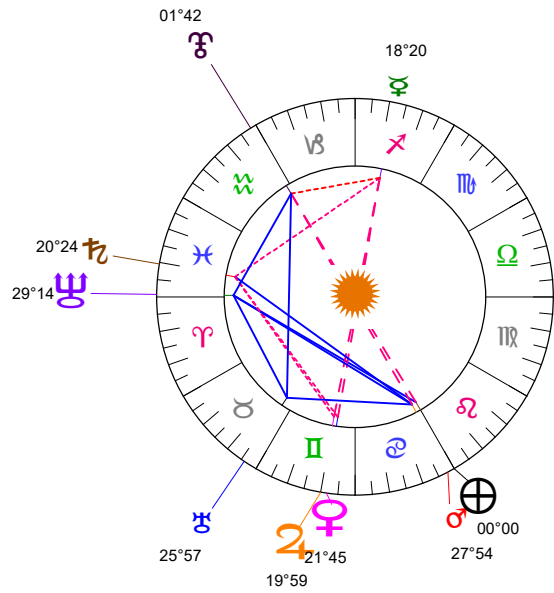
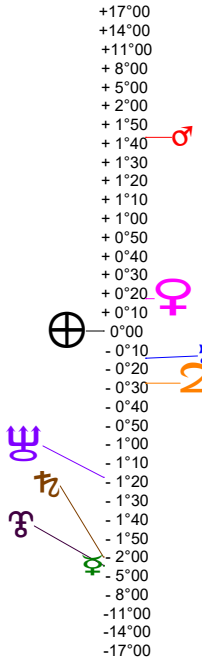
Latitudes héliocentriques

Sphère hélio-écliptique - Intégration

Latitudes géo-écliptiques

Sphère topo-géo-écliptique - Relation

Distances au Soleil en UA



☉	0.984	+
☽	0.467	<
♂	0.720	-
♀	1.629	+
♁	5.089	+
♂♁	9.625	-
♁♁	19.550	-
♁♁♁	29.894	-
♁♁♁♁	35.184	+

Domification : Placidus

I-VII	08♁♁22
II-VIII	01♁♁22
III-IX	29♁♁52
IV-X	03♁♁37
V-XI	09♁♁06
VI-XII	11♁♁10

Rétrogradations

♂	du 06 12 24 au 24 02 25
♁	du 09 10 24 au 04 02 25
♁♁	du 01 09 24 au 30 01 25

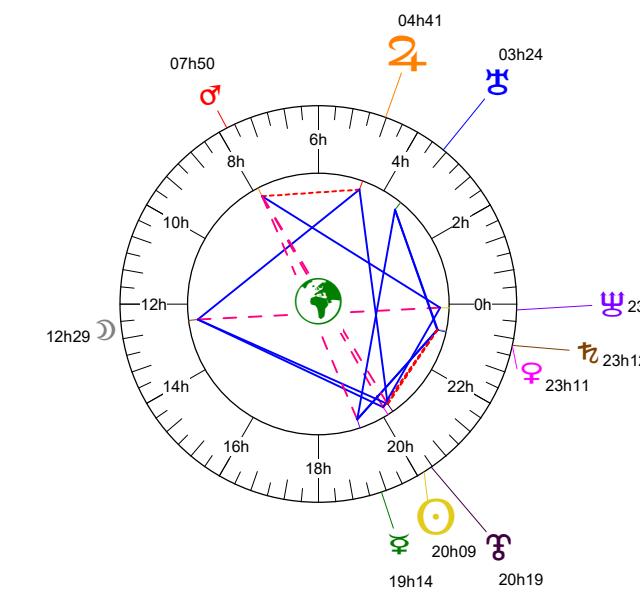
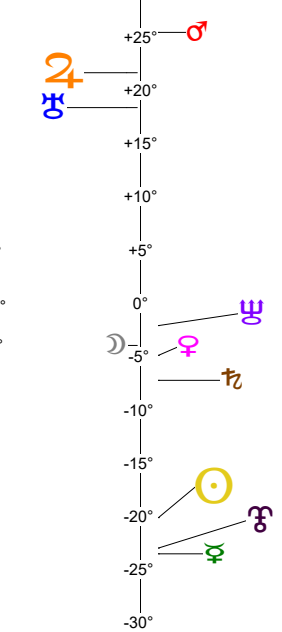
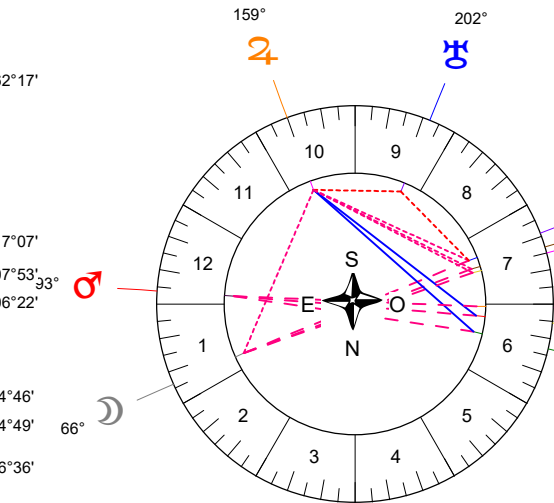
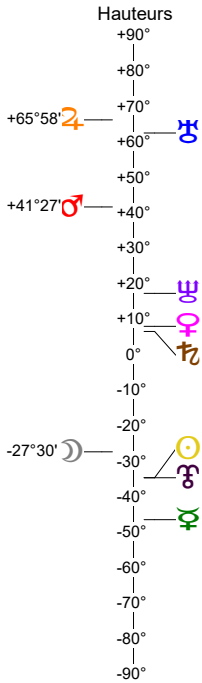
Hauteurs

Sphère locale - Sujet

Déclinaisons

Sphère géo-équatoriale - Objet

Distances à la Terre en UA



☉	0.984	+
☽	403 056 km	+
♂	1.368	+
♀	0.611	-
♁	0.648	+
♁♁	4.381	+
♁♁♁	10.280	+
♁♁♁♁	19.140	+
♁♁♁♁♁	30.409	+
♁♁♁♁♁♁	36.166	>

IG relatives

	Héliocentr.	Géocentr.
☉	98	98
☽	10	5
♂	0	2
♀	82	16
♁	10	30
♁♁	70	69
♁♁♁	42	19
♁♁♁♁	27	62
♁♁♁♁♁	73	34
♁♁♁♁♁♁	50	42