

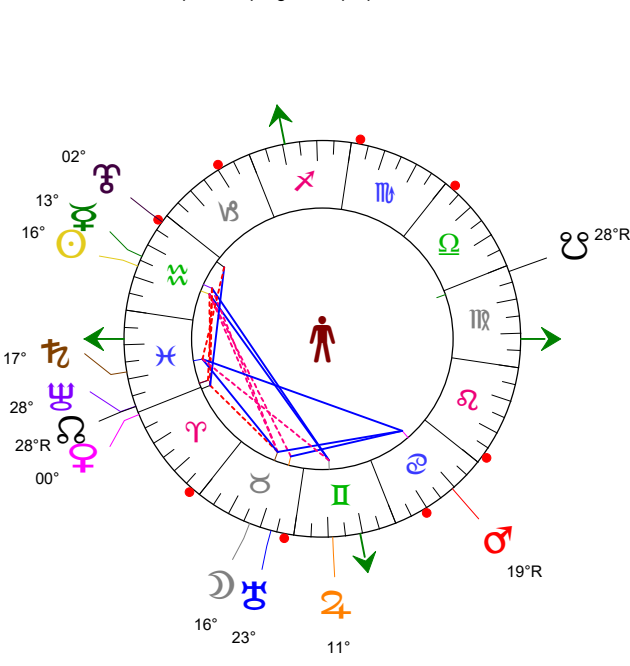
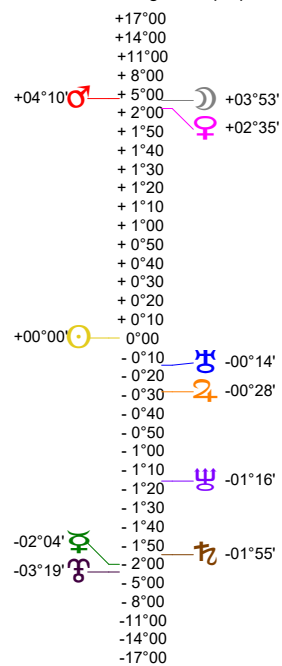
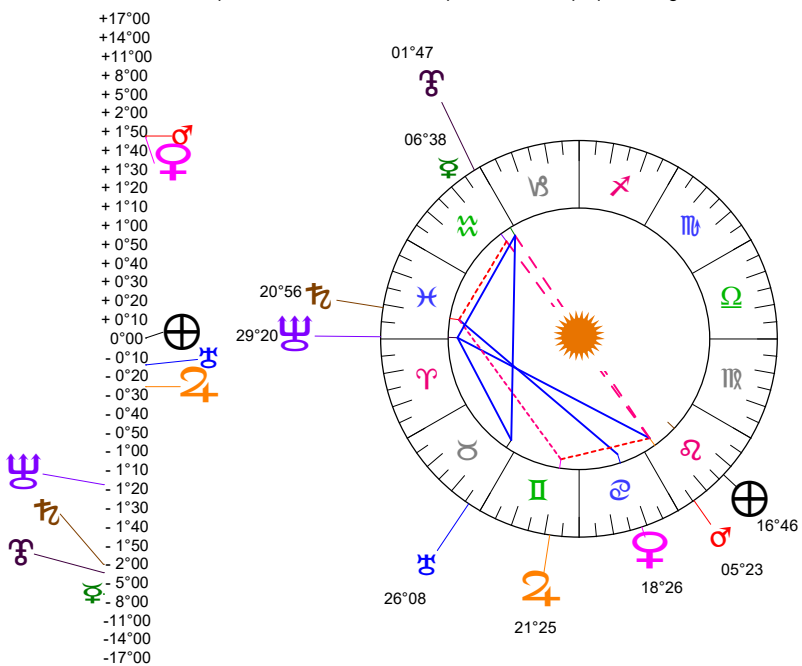
Latitudes héliocentriques

Sphère hélio-écliptique - Intégration

Latitudes géo-écliptiques

Sphère topo-géo-écliptique - Relation

Distances au Soleil en UA



♁	0.986	+
♂	0.429	-
♀	0.719	-
♃	1.642	+
♄	5.094	+
♅	9.620	-
♆	19.547	-
♁	29.893	-
♁	35.195	+

Domification : Placidus

I-VII	08♁♁19
II-VIII	27♀♁24
III-IX	27♁♁31
IV-X	19♁♁19
V-XI	09♁♁16
VI-XII	02♁♁23

Rétrogradations

♁ du 06 12 24 au 24 02 25

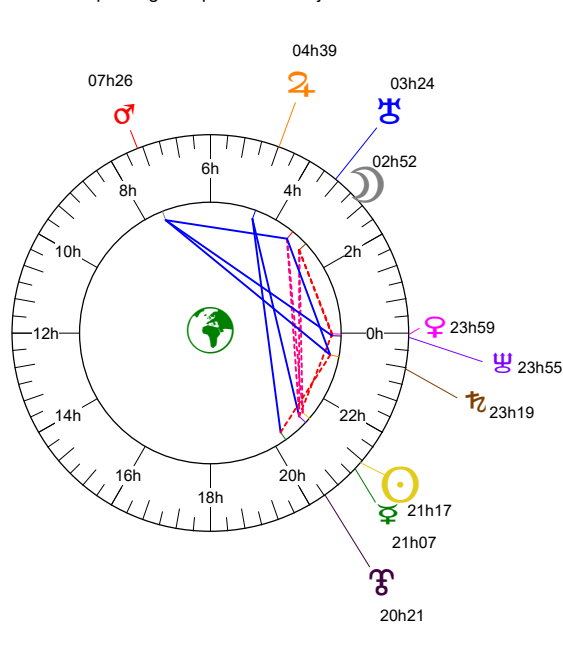
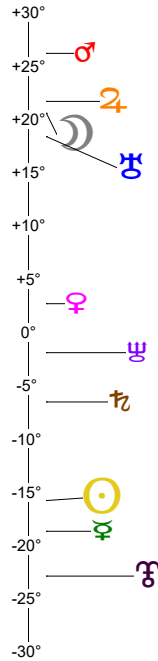
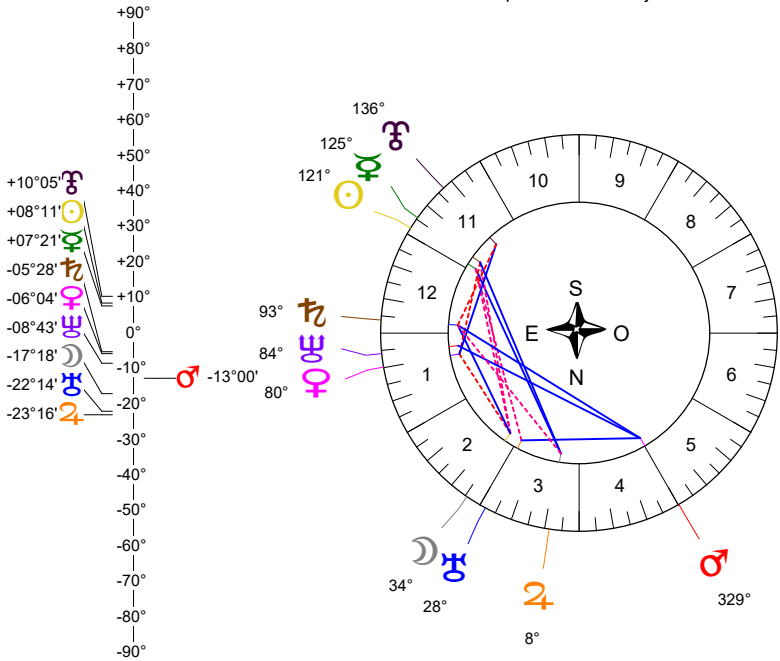
Hauteurs

Sphère locale - Sujet

Déclinaisons

Sphère géo-équatoriale - Objet

Distances à la Terre en UA



♁	0.986	+
♂	371 395 km	+
♀	1.408	- <
♃	0.492	- <
♄	0.704	+
♅	4.606	+
♆	10.450	+
♁	19.411	+
♁	30.627	+
♁	36.147	-

IG relatives

Héliocentr.	Géocentr.
♁ 91	♁ 91
♂ 14	♂ 2
♀ 96	♀ 25
♃ 7	♃ 25
♄ 69	♄ 57
♅ 42	♅ 15
♆ 27	♆ 52
♁ 73	♁ 26
♁ 50	♁ 42