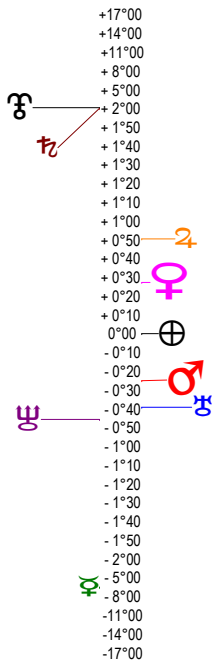
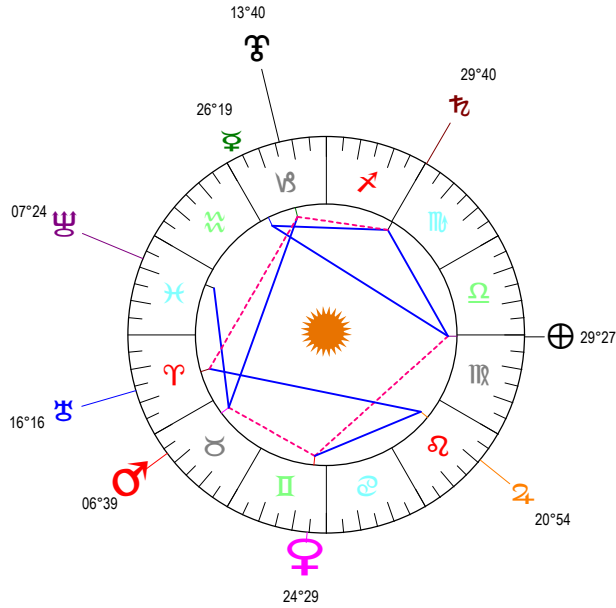


Nouvelle Lune 15 03 20 - 20/03/2015 à 09h36m02 (GMT) Leymarie 44N36 - 002E12

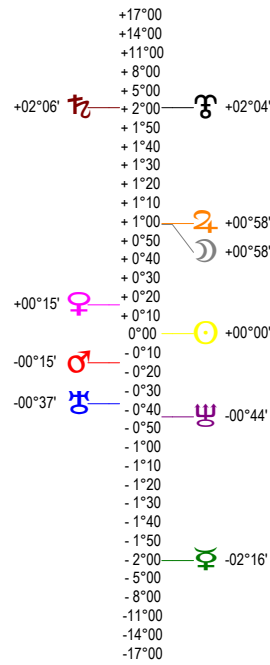
Latitudes héliocentriques



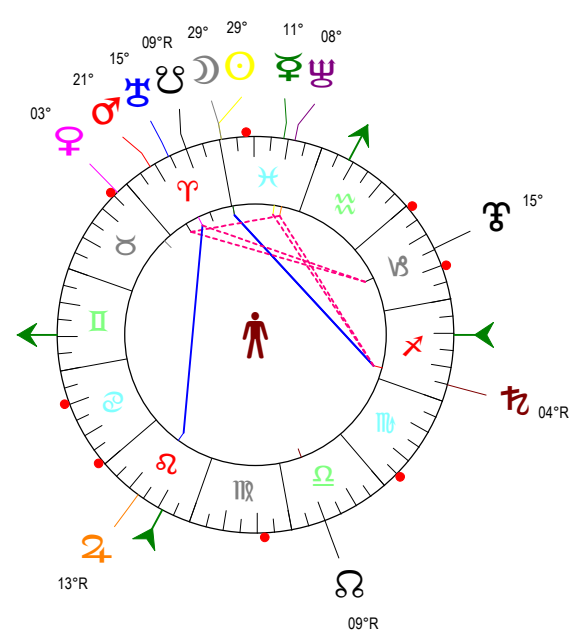
Sphère hélio-écliptique - Intégration



Latitudes géo-écliptiques



Sphère topo-géo-écliptique - Relation



Distances au Soleil en UA

☉	0.996	+
☽	0.442	-
☿	0.720	-
♁	1.444	+
♂	5.345	+
♃	9.968	+
♅	20.000	-
♁	29.967	-
♃	32.837	+

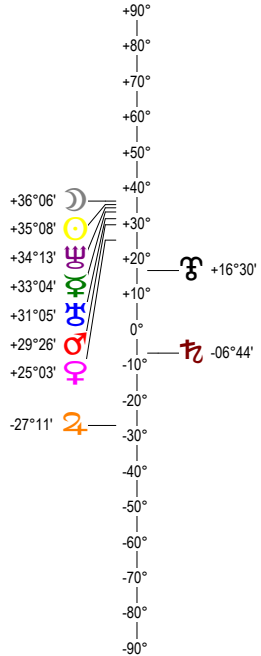
Maisons Placidus

I-VII	19°II 30'
II-VIII	09°♁ 32'
III-IX	28°♁ 50'
IV-X	21°♁ 26'
V-XI	22°♁ 08'
VI-XII	05°♁ 00'

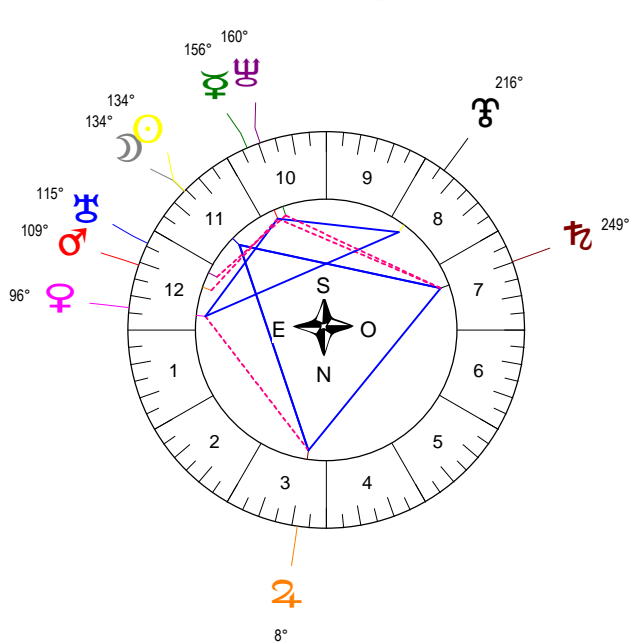
Rétrogradations

♁	du 08 12 14 au 08 04 15
♂	du 14 03 15 au 02 08 15

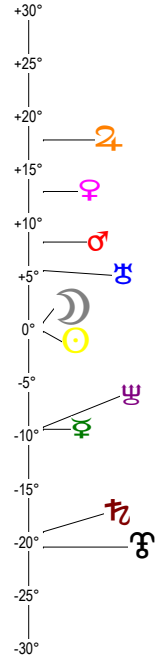
Hauteurs



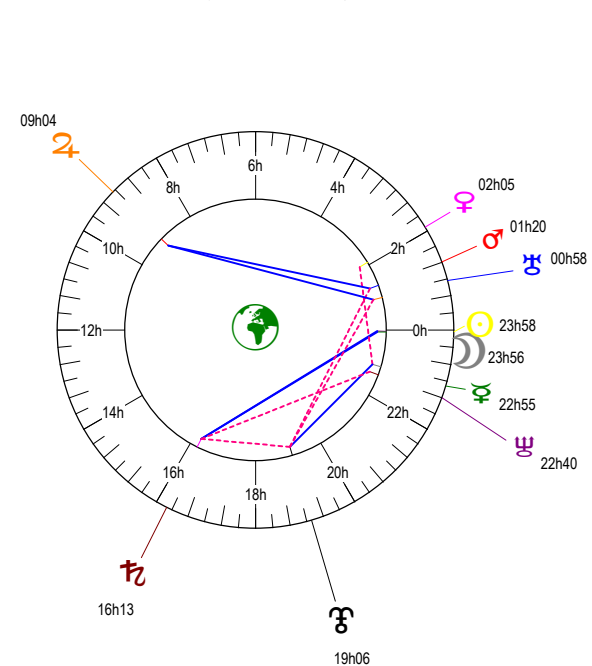
Sphère locale - Sujet



Déclinaisons



Sphère géo-équatoriale - Objet



Distances à la Terre en UA

☉	0.996	+
☽	357 915 km	+
☿	1.257	+
♁	1.278	-
♂	2.316	+
♃	4.608	+
♅	9.513	-
♁	20.955	+
♁	30.892	-
♃	33.096	-

IG relatives

	Héliocentr.	Géocentr.
☉	61	61
☽		115
☿	9	5
♁	84	2
♂	73	1
♃	20	57
♅	12	40
♁	5	4
♁	62	17
♃	65	58