

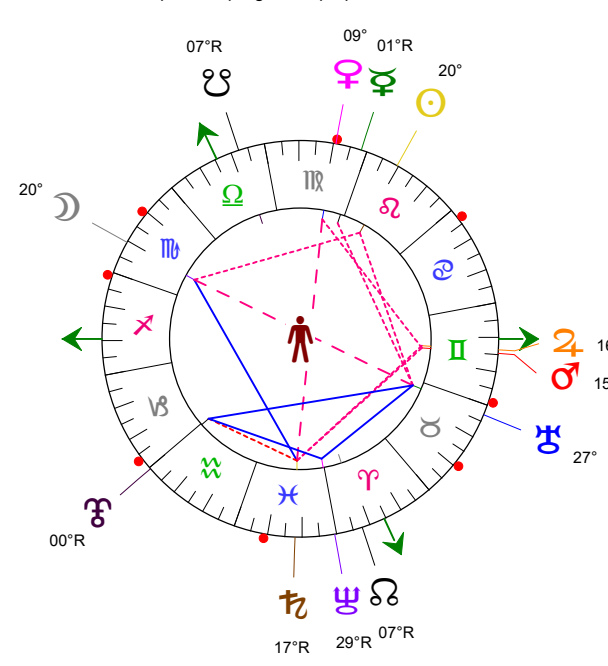
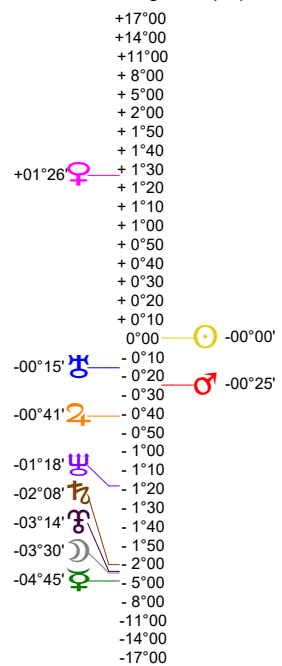
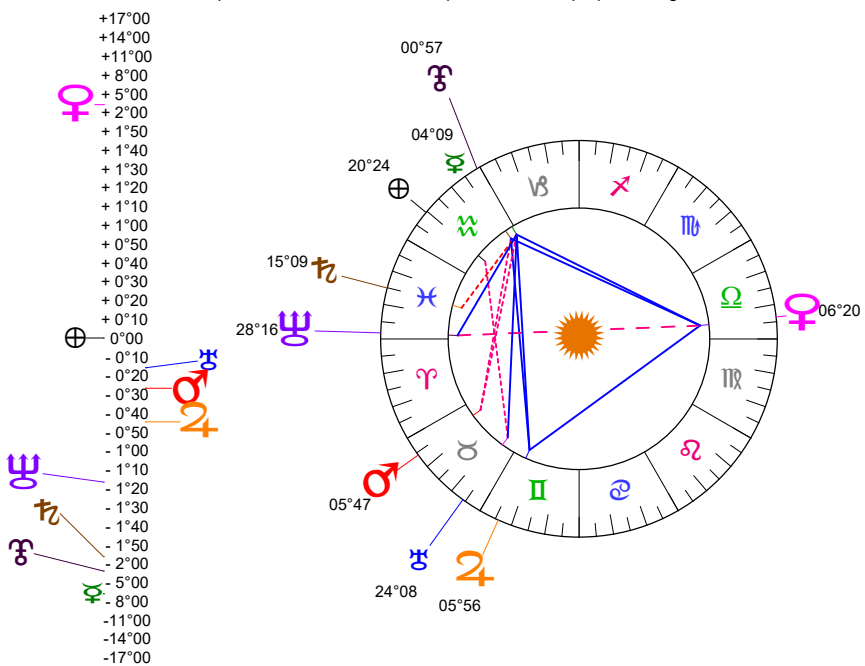
Latitudes héliocentriques

Sphère hélio-écliptique - Intégration

Latitudes géo-écliptiques

Sphère topo-géo-écliptique - Relation

Distances au Soleil en UA



♁	1.013	-
♂	0.432	-
♀	0.720	+
♄	1.442	+
♃	5.039	+
♂	9.673	-
♆	19.577	-
♅	29.898	-
♁	35.075	+

Domification : Placidus

I-VII	19xII31
II-VIII	26♁♂40
III-IX	09♁♂05
IV-X	14♀♁32
V-XI	10♁♂41
VI-XII	01IIx10

Rétrogradations

♁	du 05 08 24 au 15 12 24
♂	du 29 06 24 au 15 11 24
♀	du 02 07 24 au 07 12 24
♄	du 02 05 24 au 12 10 24

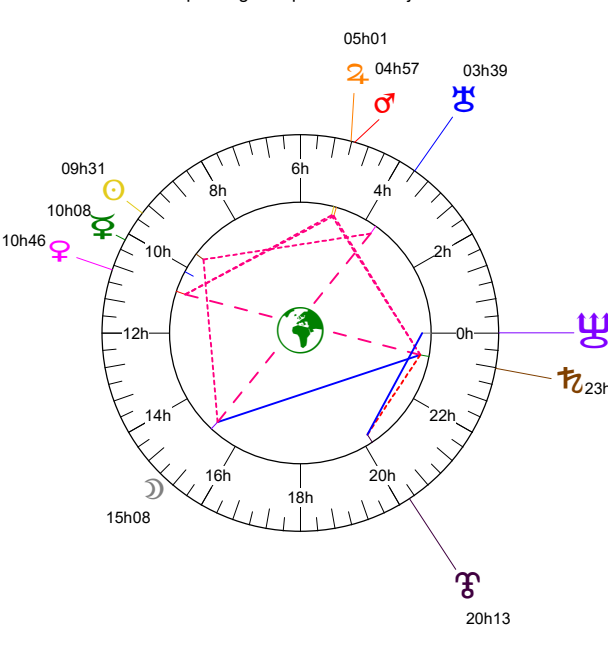
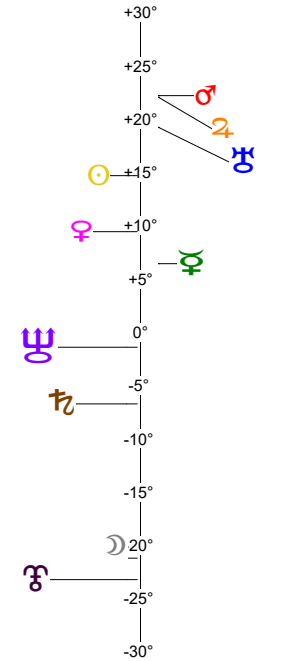
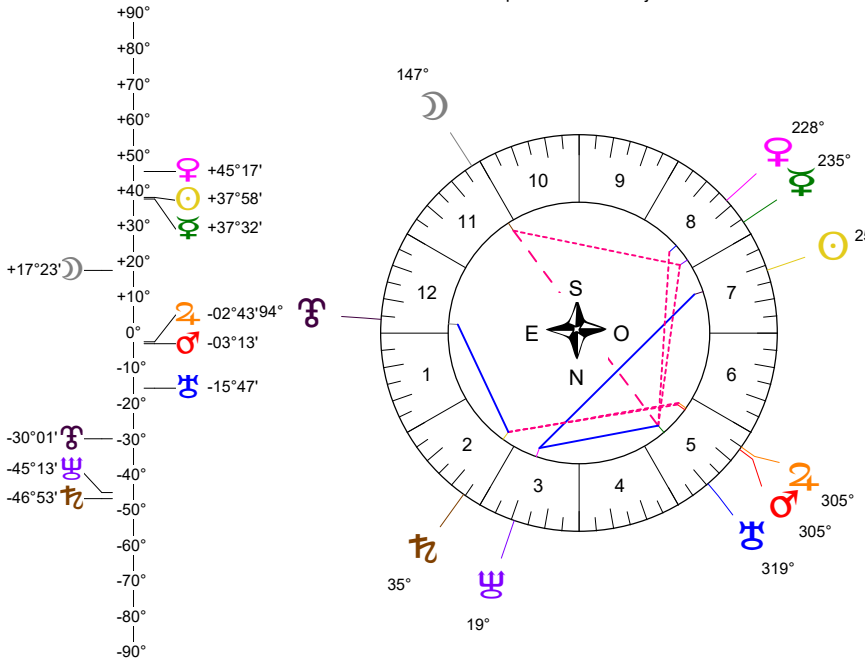
Hauteurs

Sphère locale - Sujet

Déclinaisons

Sphère géo-équatoriale - Objet

Distances à la Terre en UA



♁	1.013	-
♂	398 019 km	-
♀	0.615	->
♄	1.600	-
♃	1.539	-
♂	5.399	-
♆	8.763	-
♅	19.669	-
♁	29.105	-
♁	34.122	+

IG relatives

	Héliocentr.	Géocentr.
♁	10	8
♂	13	66
♀	79	0
♄	74	4
♃	80	26
♂	38	66
♆	26	43
♅	72	83
♁	51	52