

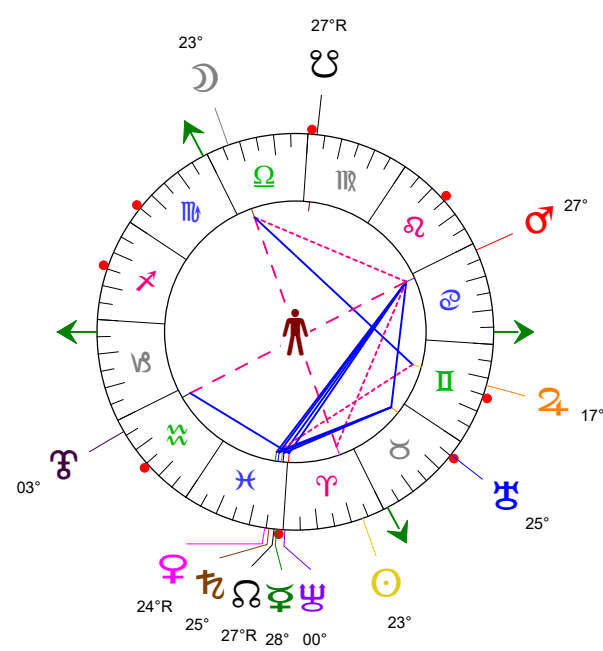
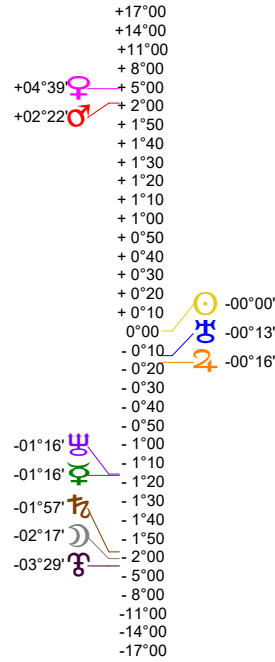
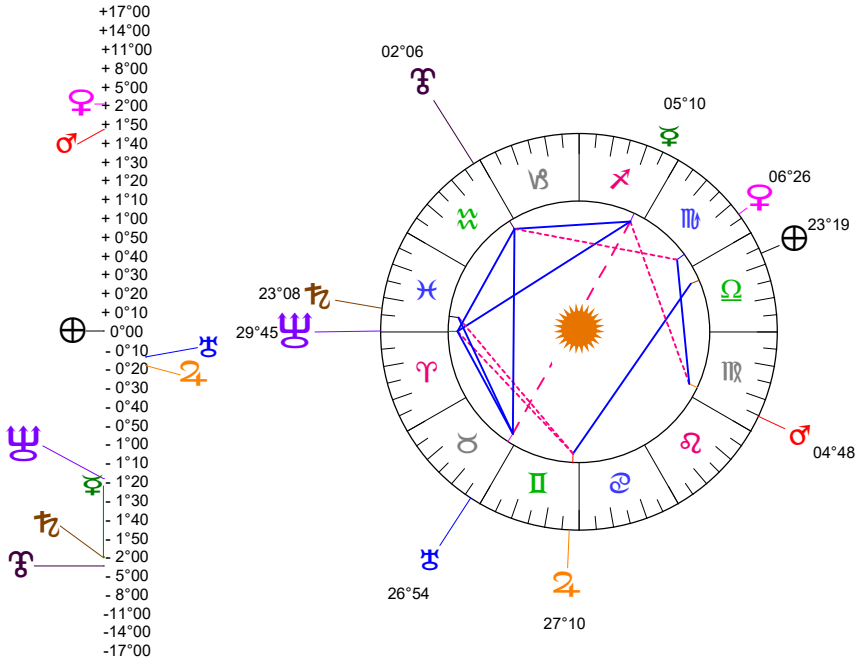
Latitudes héliocentriques

Sphère hélio-écliptique - Intégration

Latitudes géo-écliptiques

Sphère topo-géo-écliptique - Relation

Distances au Soleil en UA



☉	1.003	+
☽	0.464	+
☿	0.723	+
♂	1.666	>
♀	5.117	+
♁	9.599	-
♂	19.536	-
♁	29.892	-
♁	35.241	+

Domification : Placidus

I-VII	03♁♂34
II-VIII	15♁♂36
III-IX	28♁♂54
IV-X	01♁♂16
V-XI	24♁♂52
VI-XII	14♁♂22

Rétrogradations

♁ du 02 03 25 au 13 04 25

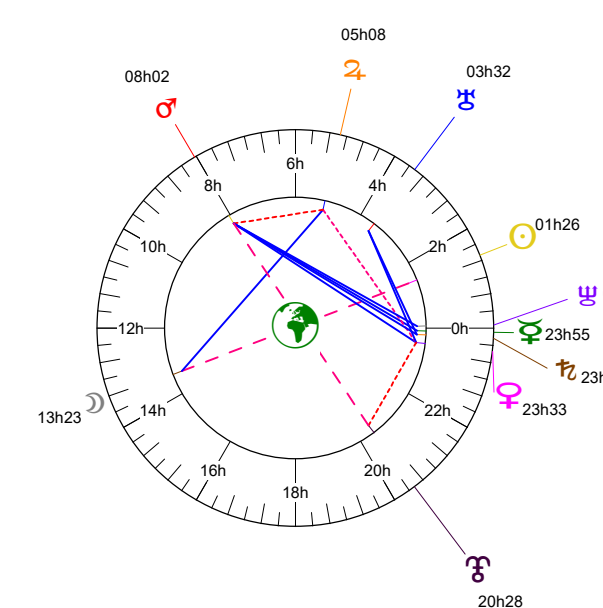
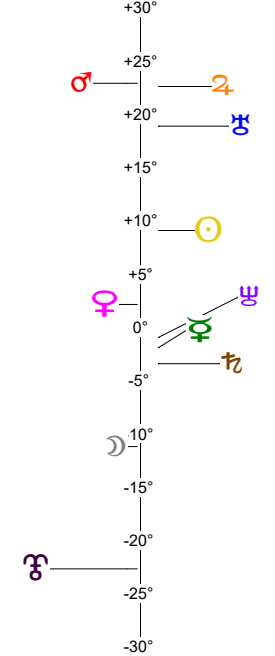
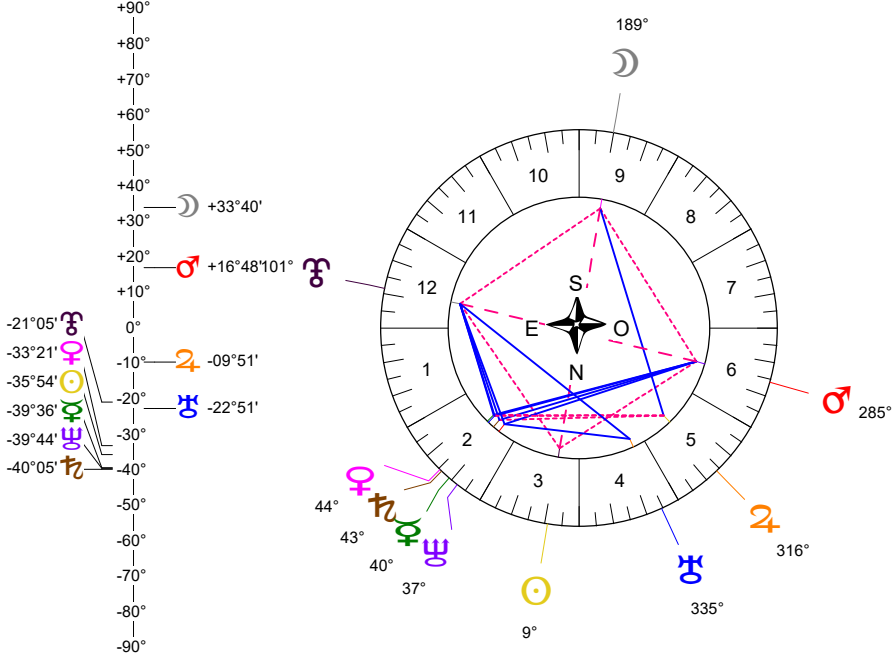
Hauteurs

Sphère locale - Sujet

Déclinaisons

Sphère géo-équatoriale - Objet

Distances à la Terre en UA



☉	1.003	+
☽	406 006 km	+
☿	0.726	+
♂	0.342	+
♀	1.253	+
♁	5.632	+
♁	10.478	-
♁	20.379	-
♁	30.813	-
♁	35.407	-

IG relatives

Héliocentr.	♁	♁	Géocentr.	♁
☉	41	☽	40	
☽	1	☽	-1	
☿	55	☽	44	
♂	0	☽	55	
♀	7	☽	7	
♁	64	☽	19	
♁	44	☽	14	
♁	28	☽	21	
♁	73	☽	20	
♁	50	☽	45	