

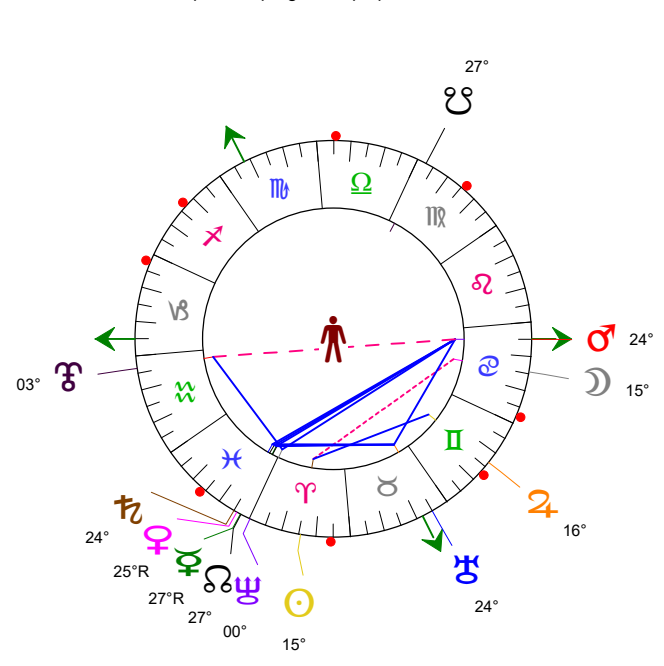
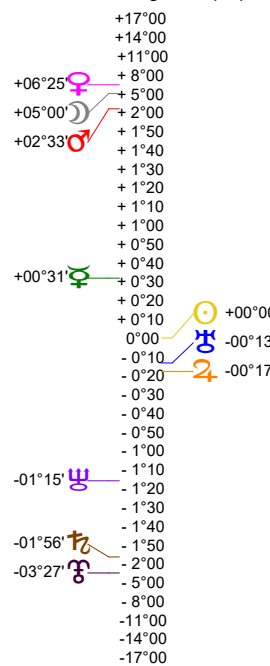
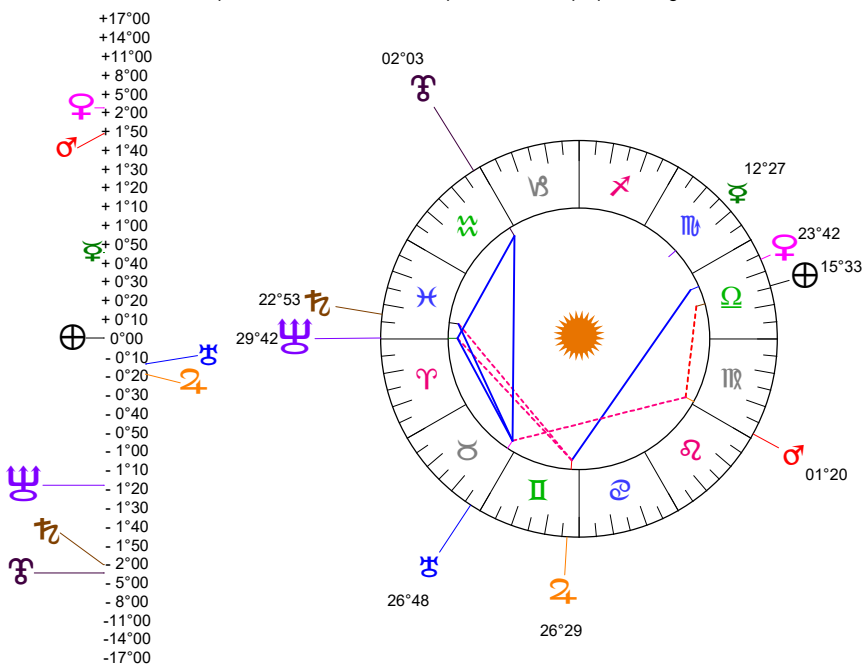
Latitudes héliocentriques

Sphère hélio-écliptique - Intégration

Latitudes géo-écliptiques

Sphère topo-géo-écliptique - Relation

Distances au Soleil en UA



☉	1.000	+
☽	0.445	+
♂	0.722	+
♀	1.665	+
♁	5.114	+
♂	9.602	-
♁	19.537	-
♁	29.892	-
♁	35.235	+

Domification : Placidus

I-VII	25♁206
II-VIII	14♁1800
III-IX	24♀023
IV-X	21♁51
V-XI	12♁53
VI-XII	02♁21

Rétrogradations

♁	du 15 03 25 au 11 08 25
♁	du 02 03 25 au 13 04 25

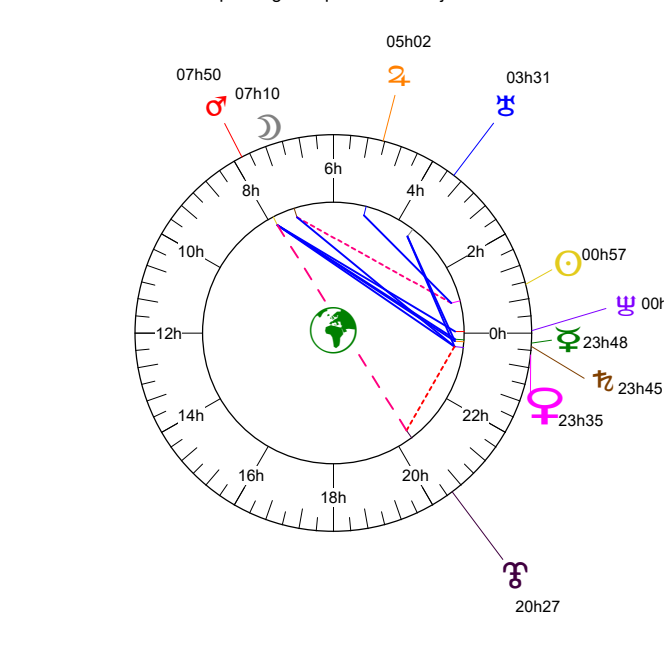
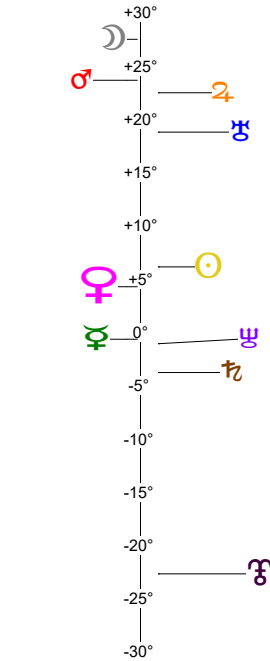
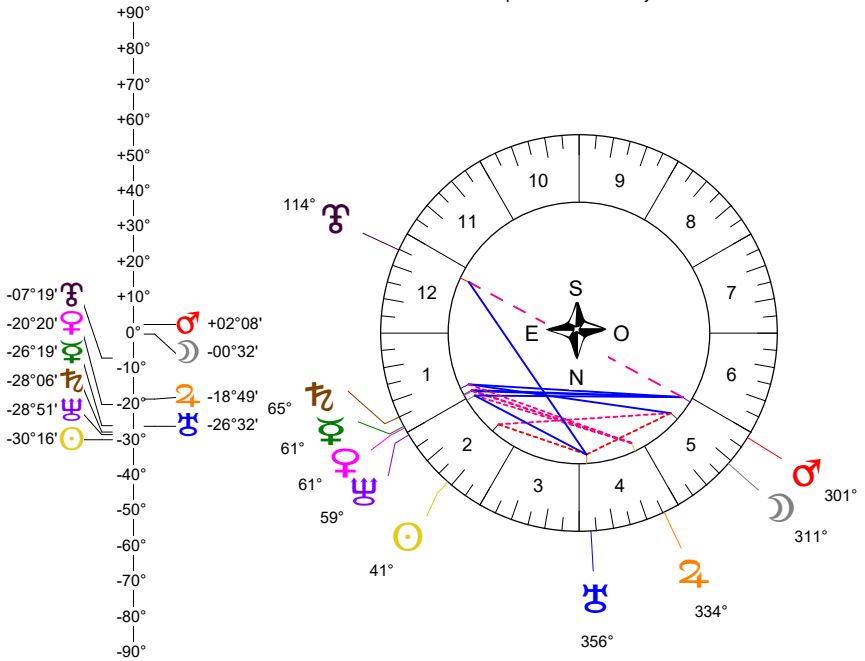
Hauteurs

Sphère locale - Sujet

Déclinaisons

Sphère géo-équatoriale - Objet

Distances à la Terre en UA



☉	1.000	+
☽	380 923 km	+
♂	0.636	+<
♀	0.306	+
♁	1.178	+
♁	5.523	+
♁	10.531	-
♁	20.300	+
♁	30.855	-
♁	35.532	-

IG relatives

Héliocentr.	Géocentr.
♁ 48	☽ 47
♁ 7	☽ 61
♁ 66	☽ 69
♁ 0	☽ 8
♁ 65	☽ 22
♁ 44	☽ 13
♁ 28	☽ 23
♁ 73	☽ 18
♁ 50	☽ 45