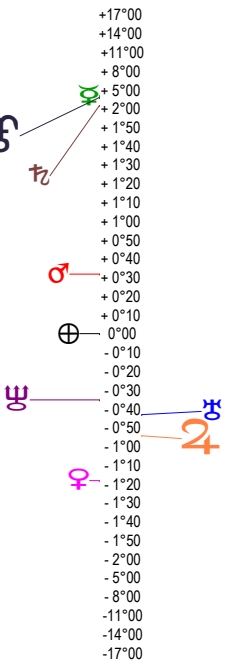
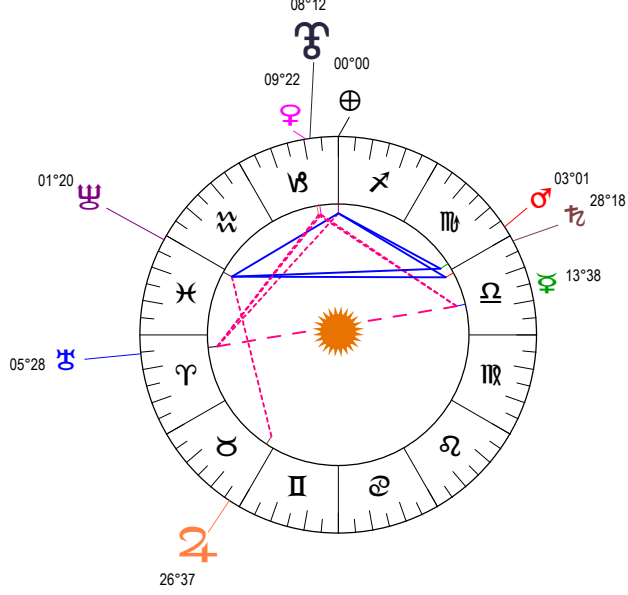


Été 2012 - 20/06/2012 à 23h08m42 (GMT) Leymarie Livinhac 44N36 - 002E12

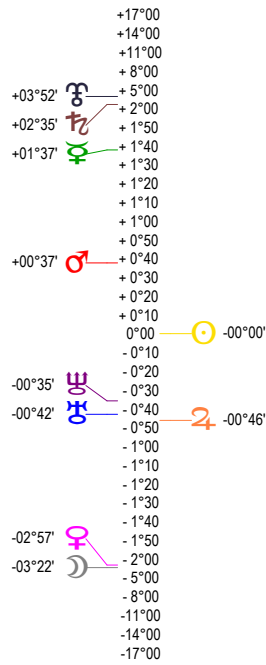
Latitudes héliocentriques



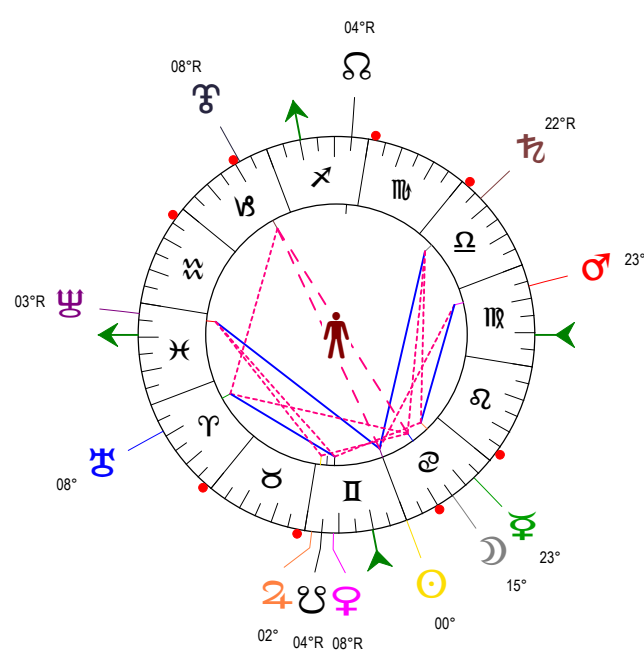
Sphère hélio-écliptique - Intégration



Latitudes géo-écliptiques



Sphère topo-géo-écliptique - Relation



Distances au Soleil en UA

♁	1.016	+
♂	0.407	+
♃	0.727	+
♄	1.592	-
♅	5.008	+
♆	9.740	+
♇	20.068	-
♈	29.997	-
♉	32.250	+

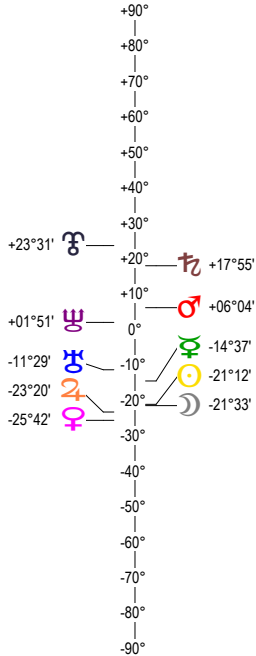
Maisons Placidus

I-VII	09♁♁18
II-VIII	28♀♁11
III-IX	28♁♁05
IV-X	19♁♁49
V-XI	09♁♁47
VI-XII	03♁♁02

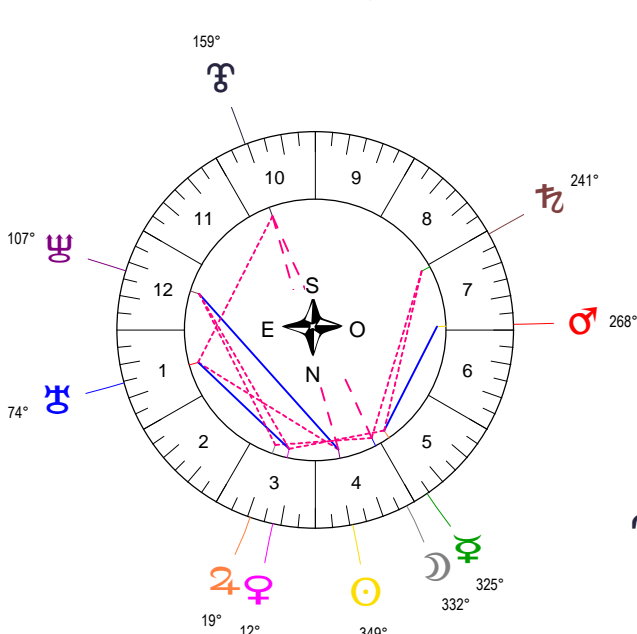
Rétrogradations

♁	du 15 05 12 au 27 06 12
♂	du 07 02 12 au 25 06 12
♃	du 04 06 12 au 11 11 12
♄	du 10 04 12 au 18 09 12

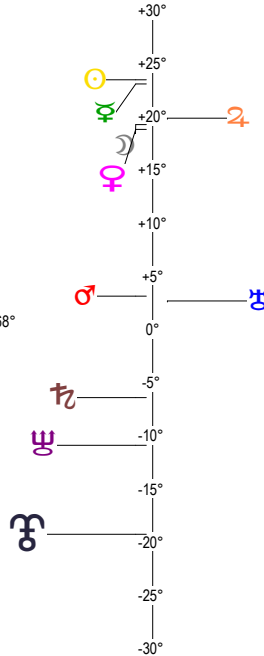
Hauteurs



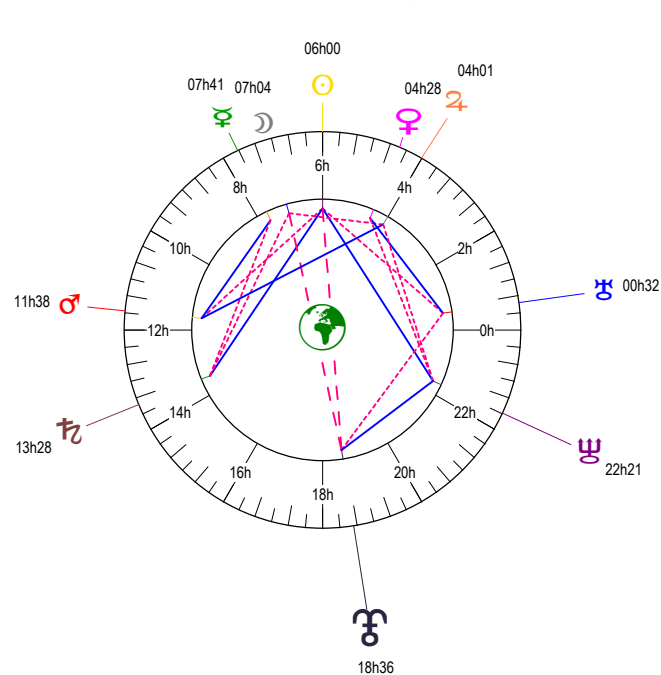
Sphère locale - Sujet



Déclinaisons



Sphère géo-équatoriale - Objet



Distances à la Terre en UA

♁	1.016	+
♂	397 324 km	-
♃	1.002	-
♄	0.322	+
♅	1.343	+
♆	5.884	-
♇	9.302	+
♈	20.190	-
♉	29.523	-
♊	31.247	-

IG relatives

IG relatives	
Héliocentr.	Géocentr.
♁	0
♂	17
♃	16
♄	62
♅	6
♆	12
♇	47
♈	26
♉	67
♊	70