












ALPHABET ASTROLOGIQUE

SYMBOLES PLANÉTAIRES

 LUNE	 TERRE-LUNE	
 SOLEIL	 VENUS	 MERCURE
 JUPITER	 MARS	 SATURNE
 URANUS	 NEPTUNE	 PLUTON

Le R.E.T.

Représentation

Existence













Transcendance




noeuds de l'orbite lunaire: Ω ascendant

Υ descendant

SYMBOLES ZODIACAUX

 Bélier	 Balance
 Taureau	 Scorpion
 Gémeaux	 Sagittaire
 Cancer	 Capricorne
 Lion	 Verseau
 Vierge	 Poissons



DOMIFICATION

AS = Ascendant
(cuspide Maison I)

MC = Milieu du Ciel
(cuspide Maison X)

DS = Descendant
(cuspide Maison VII)

FC = Fond du Ciel
(cuspide Maison IV)


ASPECTS

détente - harmoniques
(divisions ternaires de 360°)


 conjonction 0° = 360°
(même signe +/- 8 à 12°)

 Conjonction entre 2 signes successifs : 0° +/- 8 à 12°


 trigone 120° (4 signes
+/- 6 à 8°)

 sextil 60° (2 signes
+/- 3 à 5°)

tensionnels - dissonants
(divisions binaires de 360°)

 opposition 180° (6 signes
+/- 8 à 12°)

 carré 90° (3 signes +/- 6 à 8°)

 demi carré 45°
(1 signe et demi +/- 2 à 3°)